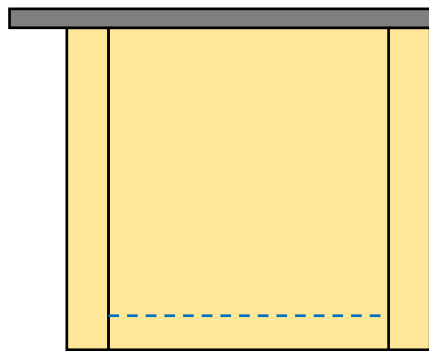
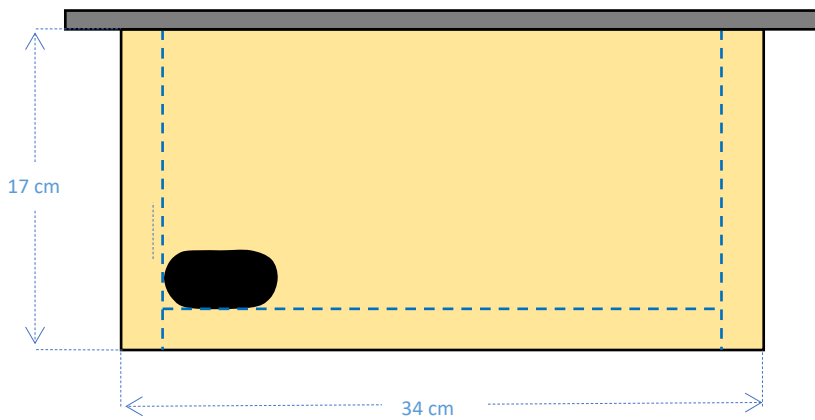


Bygg en tornseglarholk

Modell 1



Modell 1, för att fästas under utskjutande tak.

Tak (av formplywood)

1 * 40 * 24 cm

Fram- och bakstycke (av ytterpanel)

2,2 * 17 * 34 cm

Sida (av ytterpanel)

2,2 * 17 * 17 cm

Botten (av ytterpanel)

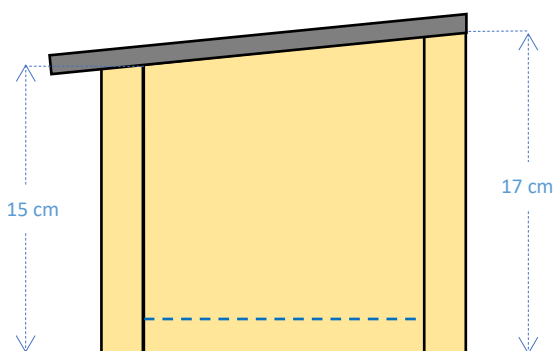
2,2 * 17 * 29,6 cm

Hål, 3 * 6 cm

Modell 2 för att fästas mot vägg, samma mått förutom att sidorna får måtten 2,2 * 15 * 17 * 17 och framstycket 2,2 * 15 * 34 cm.

Tornseglarna vill ha fritt framför holken och den bör sitta minst tre meter högt.

modell 2



Ritningen är inspirerad från Niklas Aronssons fina bok **Holkliv**